


K02

K02智能锁说明书



产品参数

型号	K02	电源供应	4节干电池
典型静态电流	<50微安 (电池寿命可超过一年)	拒真率FRR	<0.15%
工作电流	<250毫安	认假率FAR	<0.00004%
开门指纹数量	<=100组(9组管理员, 91组用户)	算法特性	支持360°辨识功能与自学习功能
开门卡片数量	<=300组(9组管理员, 291组用户)	工作温度	-10℃~60℃
开门密码数量	<=300组(9组管理员, 291组用户)	相对湿度	<=93%RH (无凝露)

菜单设置一览

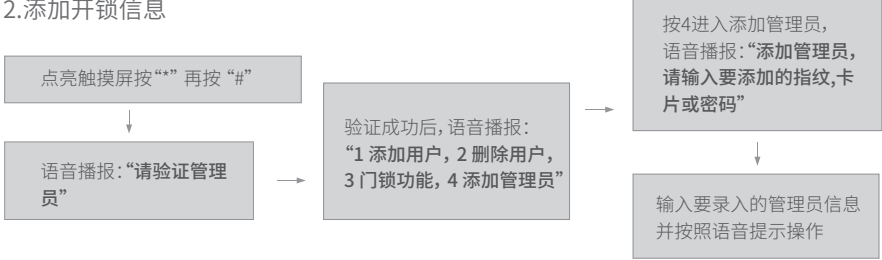


功能与操作

1.初始化

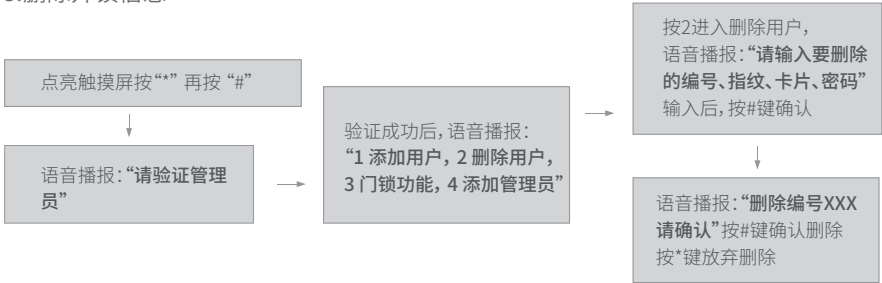
按住后面板按键约6秒，听到语音“滴滴”两声后松开按键，则语音播报初始化成功。初始化成功后所有信息删除。
注：初始化状态密码为：123456

2.添加开锁信息

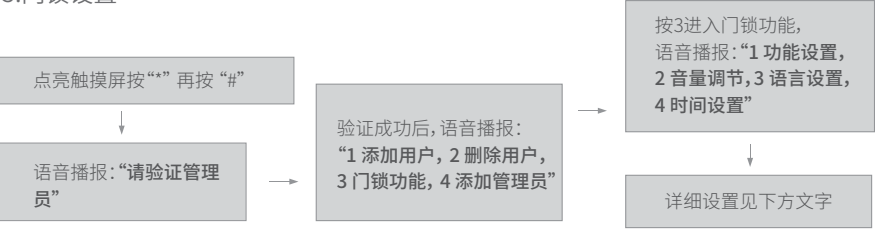


注：初始化状态密码为：123456。
添加用户与添加管理员流程类似，详情参考门锁菜单。

3.删除开锁信息



3.门锁设置



1功能设置

功能设置选择后,语音播报:
“1.开启/关闭常开模式、 2.开启/关闭双重验证、3.开启/关闭防撬报警、4.开启/关闭静音模式”。

2音量调节

音量调节可以对门锁语音音量大小进行调节,进入界面后,按提示选择按键1或按键2进行调节,此时音量会相应的增大或者减小。按”#”键可重复播报语音。

3语言设置

语言设置可以对门的锁播报语言进行调节,进入后,语音播报:“1.中文、2.英文”按提示选择按键1或按键2进行中文模式或英文模式调节。

4时间设置

时间设置可以对门锁系统时间进行调整,进入界面后,门锁先播报当前时间,完毕后即进入时间的设置界面,然后按照语音提示按按键依次输入 年、月、日、时,直至完成,成功后语音会提示“操作成功”。

其他说明

- 常开模式:开启常开模式后,每次开锁为常开状态,需手动一次即关锁。
- 双重验证:除管理员外,需2个普通用户验证通过才可开门。
- 静音模式:开启后,每次开锁都为静音。
- 防试报警:五分钟内连续输入错误密码超过5次,键盘锁定90s,90s内系统不响应任何操作。
- 密码防窥视功能:密码开门时按如下方式输入密码:XXX密码XXX;即可在密码前后增加一些无关码,然后按#确认。密码必须包含在所输入的内容中。
- 每次操作超过12秒没操作动作系统将自动退出。
- 电压低于4.8V后每次开锁都会有低压报警,报警后门锁可开锁200次,超过次数将禁止开锁,务必在开锁次数前更换新电池。